

ÁREA ALGODÓN

# Boletín para el sector algodonero

15 al 31 de agosto de 2022

Nº8 - 2022 / Año XXXI

Secretaría de Agricultura,  
Ganadería y Pesca



Ministerio de Economía  
**Argentina**



# SITUACIÓN NACIONAL

## CAMPAÑA 2021-22

### Estimación provisoria al (25/08/22)

Recordamos que los datos suministrados son provisorios, sujetos a modificación y reajuste.

Provincia	Área sembrada (ha)	Avance de cosecha					
		21/07 (%)	28/07 (%)	04/08 (%)	11/08 (%)	18/08 (%)	25/08 (%)
Chaco	200.270	94	95	95	100	100	100
Santiago de Estero	226.400	77	81	89	93	100	100
Formosa	5.052	93	93	93	93	93	93
Santa Fe	53.500	90	91	97	100	100	100
Corrientes							
Salta	12.800	100	100	100	100	100	100
Córdoba	1.500	94	94	94	94	94	95
La Rioja							
Catamarca							
Entre Ríos	80	100	100	100	100	100	100
San Luis	4.800	100	100	100	100	100	100
Misiones							
<b>Total País</b>	<b>504.402</b>	<b>87</b>	<b>89</b>	<b>94</b>	<b>97</b>	<b>99</b>	<b>99</b>

Fuente: Dirección de Estimaciones Agrícolas. Datos provisorios, sujetos a modificación y reajustes.

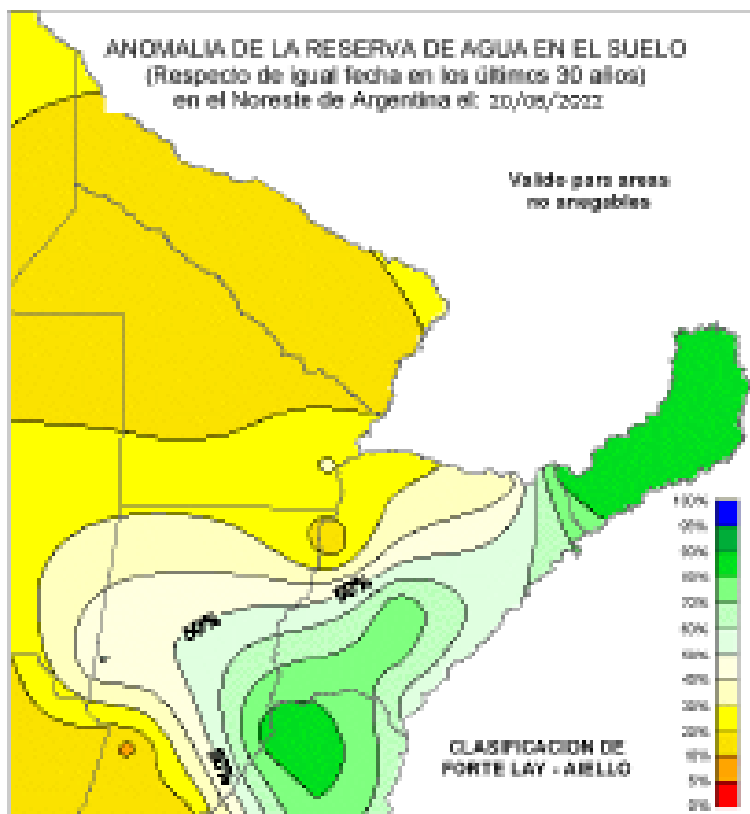
## COMENTARIO DE LA CAMPAÑA ALGODONERA

De acuerdo con los datos suministrados por la Dirección de Estimaciones Agrícolas, con los trabajos de cosecha por finalizar, podemos decir que son cerca de 499.400 las hectáreas recolectadas a nivel país en la campaña 2021/22, representando el 99% de la superficie algodонера sembrada (504.402 ha).

La provincia del **Chaco** finalizó la cosecha de sus 200.270 ha. al igual **Santiago del Estero** con 226.400 ha.; y **Santa Fe** con sus 53.500 ha. recolectadas; sumándose a **Salta** (12.800 ha.); **San Luis** (4.800 ha.); y **Entre Ríos** (80 ha.) que también hace unas semanas habían culminado las tareas de zafra.

Por último, mencionar que **Formosa** presenta un avance de cosecha del 93% (algo menos de 4.700 ha aproximadamente) de sus 5.052 ha destinadas al cultivo, ralentizando

las tareas en los últimos días por las lluvias y la falta de piso; en tanto que la provincia de **Córdoba** lleva recolectadas 1.425 ha (95%) de las 1.500 ha sembradas. (Fuente: Dirección de Estimaciones Agrícolas. Datos provisorios, sujetos a modificación y reajuste).



Válido para áreas no anegables.

Probabilidad (%) de tener reservas menores a las actuales

- < 5 Extremadamente más seco que lo habitual.
- 5-20 Mucho más seco que lo habitual.
- 20- 40 Más seco que lo habitual.
- 40- 60 Aproximadamente normal para la época.
- 60- 80 Más húmedo que lo habitual.
- 80-95 Mucho más húmedo que lo habitual.
- 95 > Extremadamente más húmedo que lo habitual

Copyright ©2000. Servicio Meteorológico Nacional-Fuerza Aérea Argentina.

**Prohibida la reproducción total o parcial sin autorización.**

[smn@meteofa.mil.ar](mailto:smn@meteofa.mil.ar)

El uso de este sitio constituye su aceptación de las [Restricciones legales y Términos de Uso](#)

# MERCADOS NACIONALES

COTIZACIONES DEL MERCADO INTERNO								
"Patrones Oficiales Argentinos" y grados intermedios, micronaire: mínimo 3.5 / máximo 4.9 - Entrega inmediata en Bs. As., sobre camión - Precios \$ por Kg. + IVA - neto - contado - 72 hs Precios u\$s por Kg. + IVA - neto - contado - 72 hs. Tipo de cambio B. N. A., tipo comprador del día anterior a la fecha de pago.								
Fecha 2022	Grado							
	B	B-1/2	C	C-1/2	D	D-1/2	E	F
11-08 al 17-08	2,77	2,76	2,75	2,75	2,59	2,29	2,02	1,88
18-08 al 24-08	2,77	2,77	2,76	2,75	2,60	2,27	2,00	1,86
25-08 al 31-08	2,78	2,78	2,77	2,76	2,62	2,31	2,04	1,91

Fuente: Cámara Algodonera Argentina.

COTIZACIONES DEL MERCADO INTERNO				
Fecha 2022	Grano de Algodón (USD/tn)			
	Industria <sup>1</sup>			Forraje <sup>2</sup>
	Reconquista	Avellaneda	San Lorenzo	
11-08 al 17-08	150,00	s/c	s/c	200,00
18-08 al 24-08	150,00	s/c	s/c	198,00
25-08 al 31-08	150,00	s/c	s/c	217,00

Fuente: Cámara Algodonera Argentina. 1. Condiciones de pago en pesos: Contado. Precios \$ por Ton. + IVA sobre camión. Precios U\$S por Ton. + IVA neto contado sobre camión. Tipo de cambio cierre B. N. A., tipo comprador, del día anterior a la fecha de pago.  
2. Condiciones de pago: contado. Precios \$ por Ton. + IVA sobre camión. Precios U\$S por Ton. + IVA sobre camión. Tipo de cambio cierre B. N. A., tipo comprador, del día anterior a la fecha de pago.

COTIZACIONES DEL MERCADO EXTERNO									
"Patrones Oficiales Argentinos". Micronaire: mínimo 3.5 / máximo 4.9 - Cotizaciones FOB Buenos Aires - Precios Us. Cts./ Lb. Pago contra embarque - Embarques: Septiembre 2022 a Febrero 2023									
Fecha 2022	Grado								Precio Referen. FUTURO
	B	B-1/2	C	C-1/2	D	D-1/2	E	F	
0 hs. del 18-08	87,00	s/c	85,00	83,00	81,00	74,00	69,00	68,00	s/c
0 hs. del 25-08	88,00	s/c	86,00	84,00	82,00	75,00	70,00	69,00	s/c
0 hs. del 01-09	89,00	s/c	87,00	85,00	83,00	76,00	71,00	70,00	s/c

Fuente: Cámara Algodonera Argentina.

COTIZACION DE CEREALES					
Fecha	DOLAR (BNA)	SOJA	TRIGO	MAIZ	GIRASOL
		U\$S/Tn	U\$S/Tn	U\$S/Tn	U\$S/Tn
15-08-22	s/c	s/c	s/c	s/c	s/c
16-08-22	135,33	377,45	299,56	217,62	s/c
17-08-22	135,53	380,43	299,56	218,77	s/c
18-08-22	135,80	380,34	297,86	221,28	s/c
19-08-22	136,17	380,41	s/c	221,41	s/c
22-08-22	136,64	383,42	280,59	221,68	s/c
23-08-22	136,95	387,95	s/c	228,19	s/c
24-08-22	137,15	385,93	285,82	226,21	s/c
25-08-22	137,40	376,27	285,66	223,44	s/c
26-08-22	137,70	385,44	285,58	222,22	s/c
29-08-22	138,32	380,42	281,59	228,09	s/c
30-08-22	138,60	379,51	s/c	225,69	s/c
31-08-22	138,73	376,99	s/c	225,98	s/c

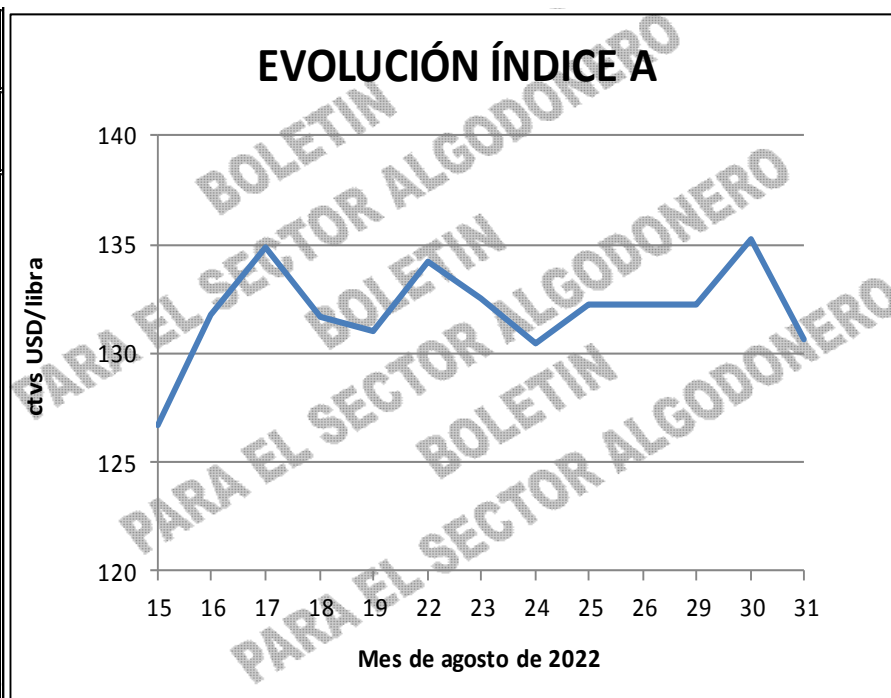
Fuente: Precio Cámara Arbitral de Cereales de Rosario.

## MERCADOS INTERNACIONALES

MERCADO A TÉRMINO DE NUEVA YORK - PRECIO FUTURO CONTRATO Nº2 (CTVS U\$S/LIBRA)										
Contrato Nº 2 (ctvs USD/libra)										
Fecha	Octubre '22	Diciembre '22	Marzo '23	Mayo '23	Julio '23	Octubre '23	Diciembre '23	Marzo '24	Mayo '24	Julio '24
15-ago-22	119,44	113,59	110,64	108,87	106,15	98,27	94,27	93,09	92,82	92,37
16-ago-22	122,25	116,85	113,35	110,32	106,20	97,07	92,07	90,77	90,52	90,07
17-ago-22	118,32	113,54	110,27	107,02	102,56	94,56	87,83	86,48	86,38	85,93
18-ago-22	117,12	112,70	109,76	106,89	102,40	94,21	87,51	85,97	85,87	85,42
19-ago-22	119,75	116,01	112,84	109,89	105,20	96,88	90,31	88,81	88,71	88,26
22-ago-22	117,89	114,14	111,24	108,24	103,65	95,30	89,05	87,55	87,40	86,95
23-ago-22	116,26	112,23	109,07	106,19	101,75	94,04	88,16	86,71	86,51	86,06
24-ago-22	117,57	114,07	111,01	108,10	103,52	95,57	88,94	87,40	87,27	86,72
25-ago-22	117,18	114,11	110,83	107,82	103,11	95,04	88,58	87,08	86,93	86,23
26-ago-22	122,12	117,68	114,37	111,16	106,00	95,30	90,30	88,80	88,65	87,95
29-ago-22	122,02	117,16	113,67	113,38	105,09	94,11	89,39	87,95	87,72	86,97
30-ago-22	117,47	112,32	109,27	106,33	101,36	90,95	86,75	85,20	84,73	84,03
31-ago-22	118,29	113,21	110,14	107,37	102,54	91,90	87,68	86,21	85,71	85,06

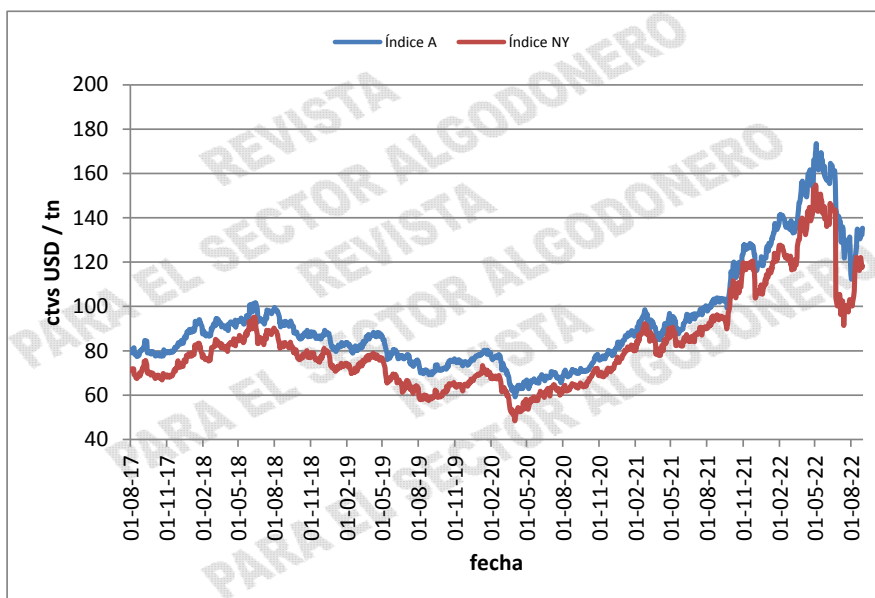
Fuente: Intercontinental Exchange, Inc.

COTTON OUTLOOK ÍNDICE A	
Fecha	ctvs USD/libra
15-08-22	126,75
16-08-22	131,75
17-08-22	134,90
18-08-22	131,65
19-08-22	131,00
22-08-22	134,25
23-08-22	132,50
24-08-22	130,50
25-08-22	132,25
26-08-22	132,25
29-08-22	132,25
30-08-22	135,25
31-08-22	130,60



Fuente: Cotton Outlook

## VARIACIÓN DE PRECIOS COTLOOK ÍNDICE A VS. FUTUROS NUEVA YORK



Secretaría de Agricultura,  
Ganadería y Pesca



Ministerio de Economía  
**Argentina**